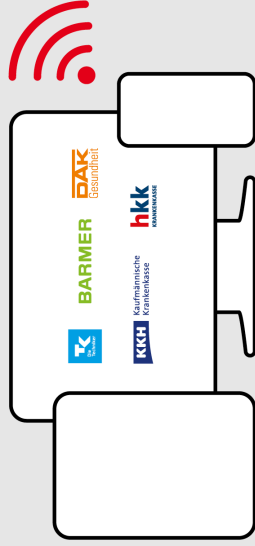



Die Online-Wahl auf einen Blick

- 1 Voraussetzungen:**
was für die Online-Wahl nötig ist
- Krankenversicherung bei Ersatzkasse
 - Computer, Smartphone oder Tablet mit Internetverbindung
 - Privatphäre fürs Wahlgemeinns



- 2 Ort der Wahl:**
die Website deiner Krankenkasse



- 3 Zwei Möglichkeiten der Authentifizierung**

Möglichkeit 1

Gesundheitskarte
 Versicherungsnummer vorne auf der Gesundheitskarte
 A123456789

und letzte 6 Stellen der **Kennnummer** auf der Rückseite der Gesundheitskarte
 01234567890123456789

Möglichkeit 2

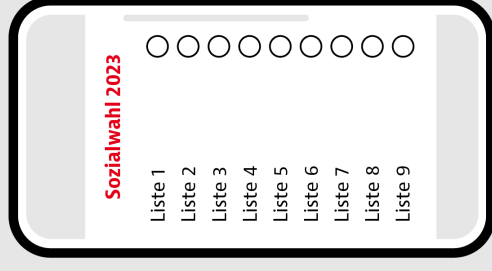
Personalausweis, elektronischer Aufenthaltstitel oder elektronischer Identitätsnachweis + AusweisApp2 + Kartenlesegerät/NFC-fähiges Smartphone – AusweisApp2 vor der Anmeldung auf der Website starten

Ausweisdokument T12345678
 AusweisApp2
 NFC
 Personalausweis



Wahlkennzeichen von deinem roten Umschlag

- 4 Liste wählen:**
 entscheiden und Kreuz setzen



- 5 Sicherheitshinweise bestätigen:**
 lesen und bestätigen



- 6 Stimmabgabe:** ein Klick und auf die Bestätigung warten

